

統計應用分析報告

臺南市 102 年及 103 年青年學生公部門暑期 工讀計畫辦理概況

臺南市政府勞工局

民國 107 年 6 月

目錄

壹、前言.....	1
貳、現況描述.....	1
參、統計分析.....	2
一、工讀生基本資料.....	2
二、工讀生就業狀況調查.....	4
肆、結論與建議.....	7

壹、前言

為降低本市青少年失業率，以協助設籍臺南市並就讀於國內各大專校院在學學生提早學習職場經驗，推動青少年暑期工讀計畫，由市府各機關或結合民間單位資源提供具有學習性及參與性之暑期工作機會，使青少年從工讀中充實工作經驗、培養正確職場觀念，並為促進其未來就業，可先行探索了解地方產業發展，創新產業特色，製作促進地方產業網頁，並創造地方就業機會，讓青少年有正確的方向，加強自身之職場經驗，培養未來進入正式職場的就業力。

貳、現況描述

本局自 102 年起辦理本市青年學生公部門暑期工讀計畫，本計畫採公開招募方式辦理，102-106 年陸續進用 402 位暑期工讀生至本府各局處(單位)執行為期 2 個月的工讀計畫，各年度工讀生分布情形及男女人數統計如表 1-1 及表 1-2。

表 1-1 工讀生分布情形

單位：人

	102 年	103 年	104 年	105 年	106 年
民族事務委員會	5	4	4	4	4
社會局	2	3	0	0	0
秘書處	3	0	0	0	0
新聞及國際關係處	3	3	0	0	0
衛生局	20	20	12	15	15
勞工局	27	32	35	38	22
水利局	5	0	0	0	3
研究發展考核委員會	5	0	0	0	0
民政局	5	0	11	8	23
觀光旅遊局	3	4	0	0	0
農業局	2	0	0	0	0
消防局	0	3	0	0	0
文化局	0	4	0	0	0
教育局	0	4	3	4	4
西港區公所(圖書館)	0	3	3	0	3
人事處	0	0	2	0	0
工務局	0	0	6	11	0
經發局	0	0	4	0	0
七股區公所	0	0	0	0	4
白河區公所	0	0	0	0	2
合計	80	80	80	80	80

表 1-2 男女人數統計(含離職遞補) 單位：人

	102 年	103 年	104 年	105 年	106 年
男	28	24	28	25	31
女	52	57	52	56	49
總計	80	81	80	81	80

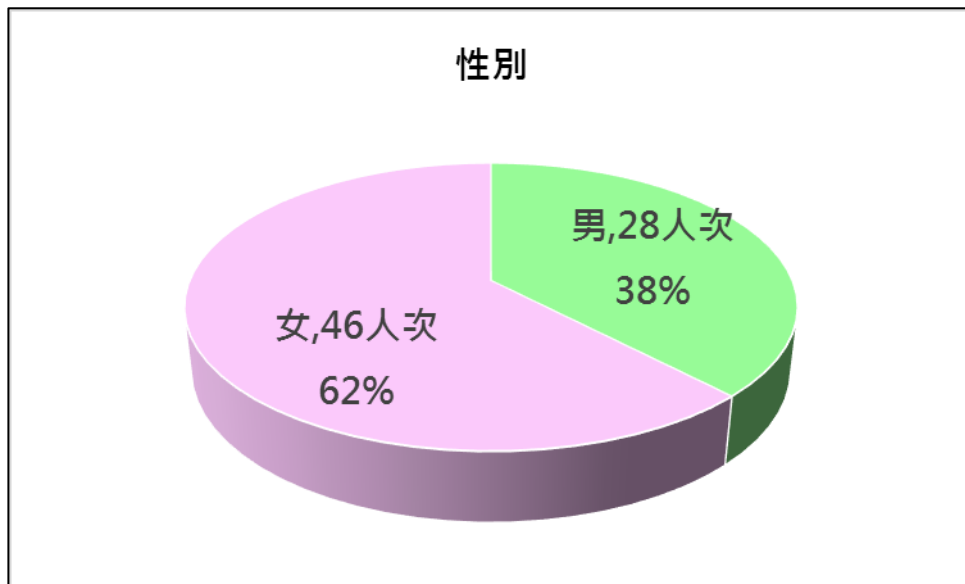
備註：103 及 105 年各有一位工讀生離職遞補

參、統計分析

本工讀計畫進用對象為設籍本市並就讀於國內各大專院校以上之學生，本次參酌預估畢業時程於 106 年 11 月 15 日函文各用人機關追蹤 102 年及 103 年曾參與本局暑期工讀計畫之工讀生後續就業狀況及職涯發展，因部分工讀生無法取得聯繫，總計回收 74 名工讀生問卷，調查分析結果如下：

一、工讀生基本資料

(一)性別：男—28 人次(佔 38%)；女—46 人次(佔 62%)，詳如圖 1(有



效樣本數 74 人)。

圖 1 工讀生性別分析

(二)年齡：年齡介於 **24-25 歲** 46 人居多(佔 62.2%)，**22-23 歲** 19 人次之(佔 25.7%)，詳如圖 2(有效樣本數 74 人)。

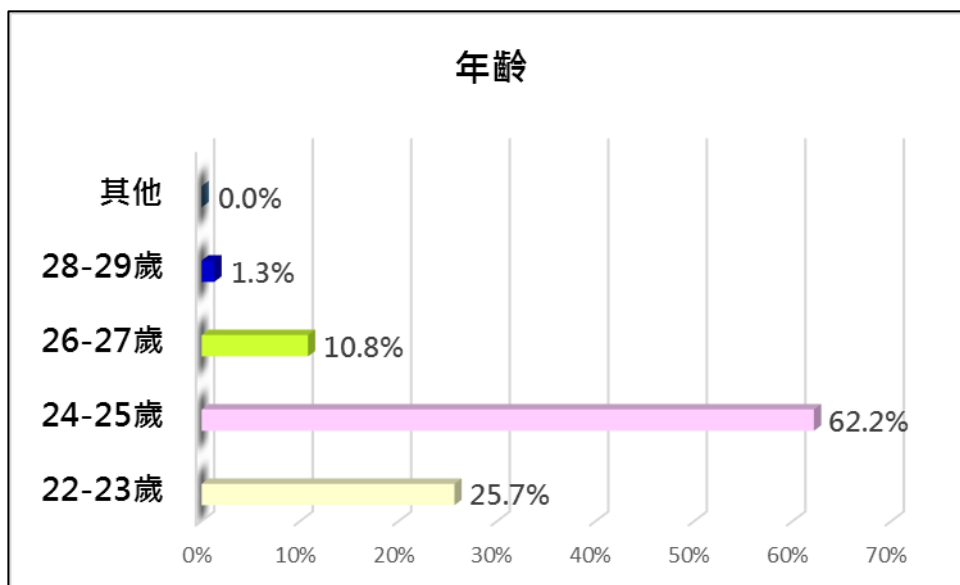


圖 2 工讀生年齡分析

(三)就業/就學狀況：目前**就業** 29 人居多(佔 58%)，**就學** 8 人次之(佔 16%)，其中就讀碩士生有 7 人，就讀大學有 1 人)，詳如圖 3(有效樣本數 50 人)。

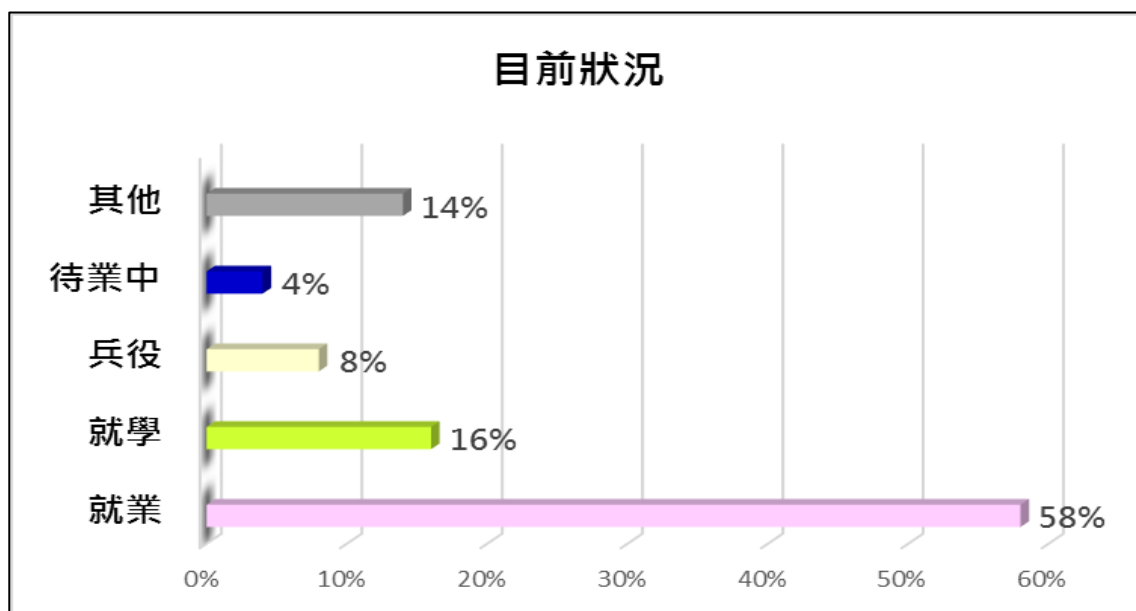


圖 3 工讀生就業/就學狀況分析

二、工讀生就業狀況調查

(一)目前工作性質與在學時就讀科系之相關性？

調查結果工讀生認為目前工作性質與就讀科系之相關性，以極相關 14 人(佔 40%)與稍微相關 14 人(佔 40%)居多，詳如圖 4(有效樣本數 35 人)。

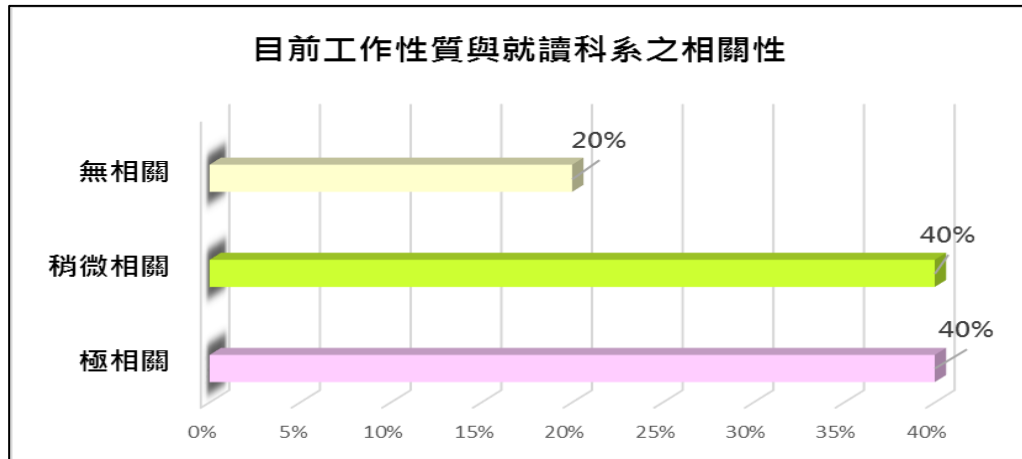


圖 4 工讀生工作性質與在學時就讀科系之相關性分析

(二)工讀生參與公部門暑期工讀計畫的經驗對於未來找工作有幫助？

調查結果工讀生認為參與公部門暑期工讀計畫的經驗對於找工作有幫助之滿意度達 **72.1%**。(其中以同意 24 人居多，佔 55.8%；普通 12 人次之，佔 27.9%)，詳如圖 5(有效樣本數 43 人)。

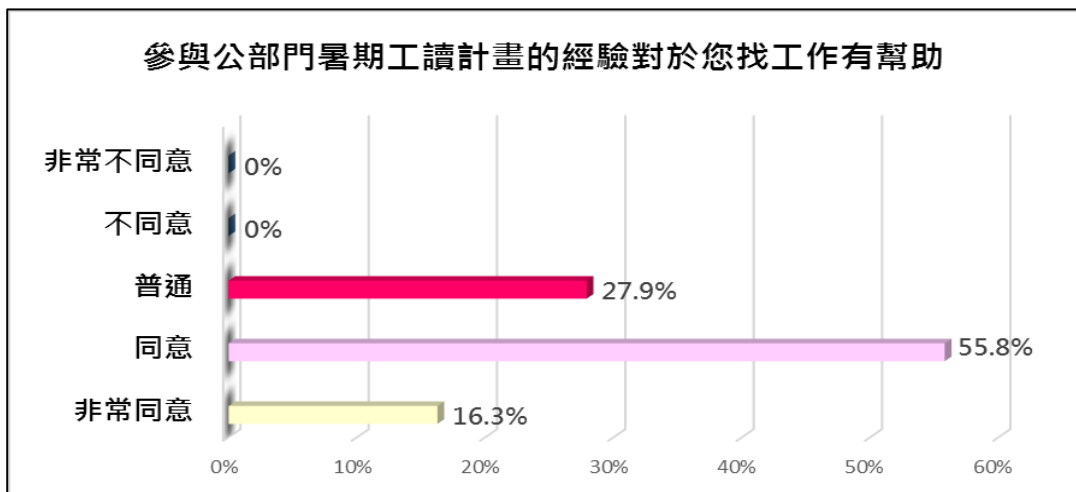


圖 5 工讀生參與公部門暑期工讀計畫的經驗對於未來找工作分析

(三)工讀生參與公部門暑期工讀計畫經驗對於出社會執行業務有幫助？

調查結果工讀生認為參與公部門暑期工讀計畫的經驗對於您執行工作業務有幫助之滿意度達 **76.8%**。(其中以同意 23 人居多，佔 53.5%；非常同意 10 人次之，佔 23.3%)，詳如圖 6(有效樣本數 43 人)。

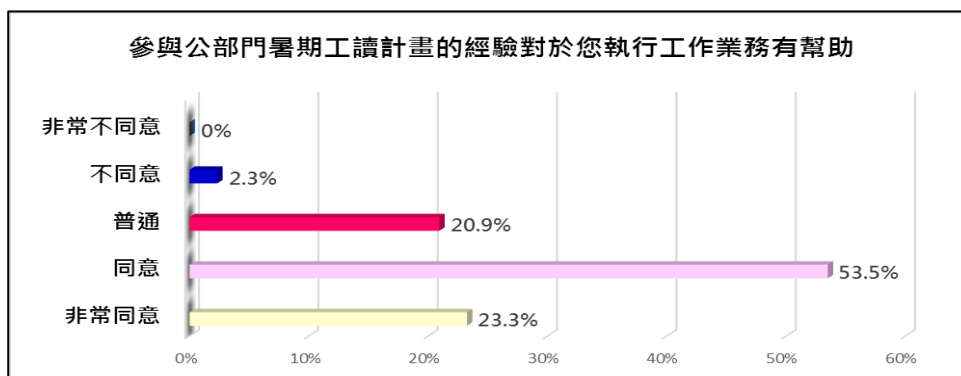
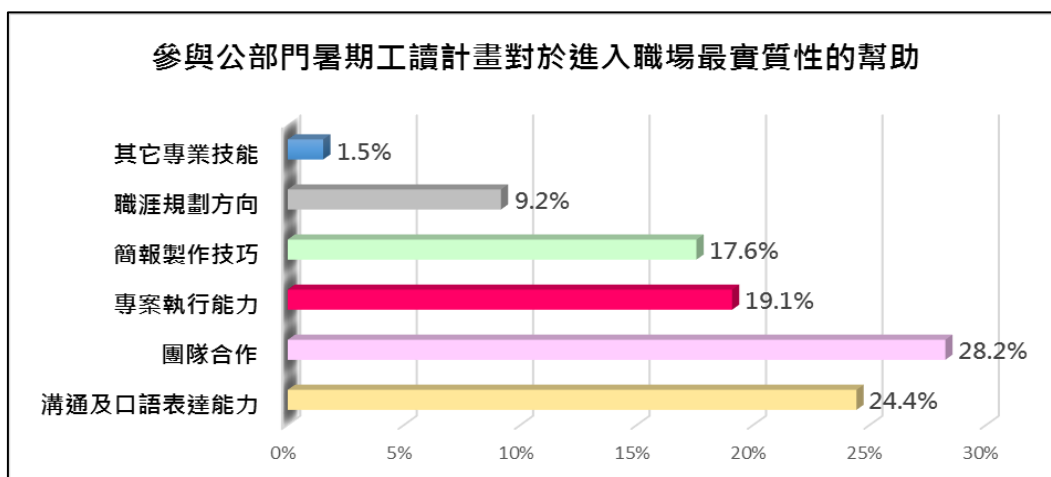


圖 6 工讀生參與公部門暑期工讀計畫的經驗對於出社會執行業務分析

(四)工讀生參與公部門暑期工讀計畫對於進入職場最實質性的幫助?(複選題)調查結果工讀生認為參與公部門暑期工讀計畫對於進入職場最實質性的幫助以團隊合作 37 人居多(佔 28.2%)，溝通及口語表達能力



32 人次之(佔 24.4%)，詳如圖 7(本題為複選題)。

圖 7 工讀生參與公部門暑期工讀計畫對進入職場最實質性幫助分析

(五)建議或希望政府提供哪些服務以促進青年就業？(複選題)

調查結果工讀生建議或希望政府提供哪些服務以促進青年就業以提供就業服務及資訊 33 人居多(佔 25.2%)，辦理專業技能訓練 30 人次之(佔 22.9%)，詳如圖 8(本題為複選題)。

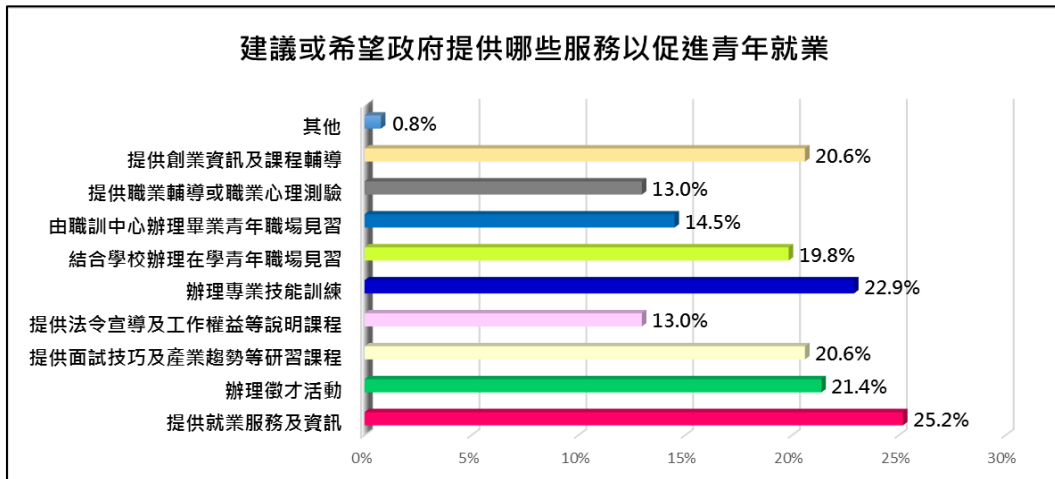


圖 8 建議或希望政府提供哪些服務以促進青年就業分析

肆、結論與建議

統計分析 102 年及 103 年曾參與青年學生公部門暑期工讀計畫之工讀生問卷，分析結果如下：

- 一、性別：女性居多(佔 62%)。
- 二、年齡：介於 24-25 歲居多(佔 62.2%)。
- 三、目前狀況：就業居多(佔 58%)。
- 四、工讀生認為目前工作性質與就讀科系之相關性以極相關(佔 40%)與稍微相關(佔 40%)居多。
- 五、工讀生認為參與本計畫的經驗對於找工作有幫助之滿意度達 72.1%。

六、工讀生認為參與本計畫的經驗對於執行工作業務有幫助之滿意度達 76.7%。

七、工讀生認為參與本計畫對於進入職場最實質性的幫助以團隊合作居多(佔 28.2%)，溝通及口語表達能力次之(佔 24.4%)。

八、工讀生建議或希望政府提供哪些服務以促進青年就業以提供就業服務及資訊居多(佔 25.2%)，辦理專業技能訓練次之(佔 22.9%)。

針對工讀生回覆情形調整計畫執行方式並提供就業服務及職業訓練相關資訊，使其更了解政府就業服務資源。