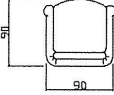
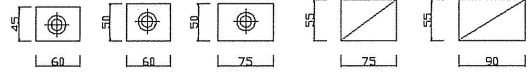
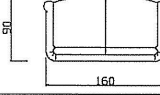
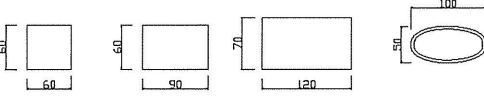
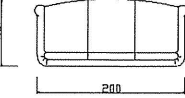
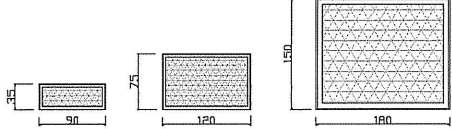
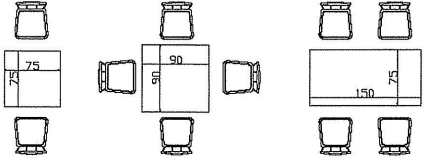
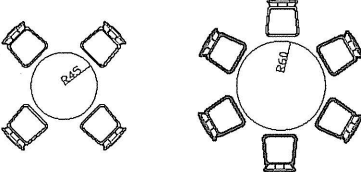
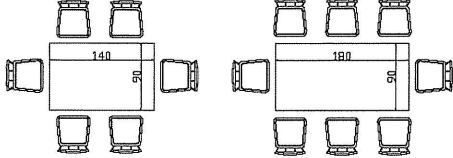
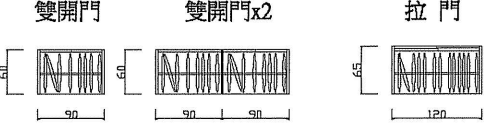
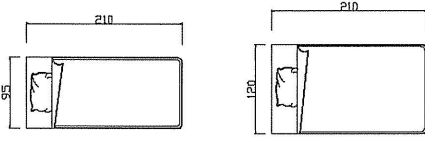
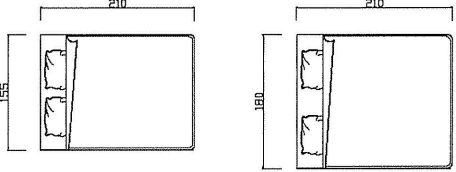
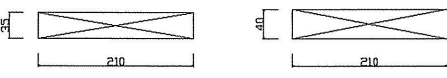

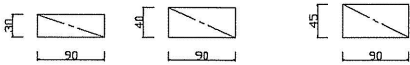
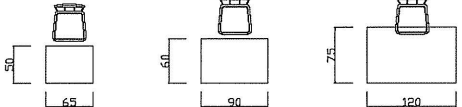
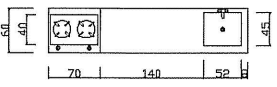
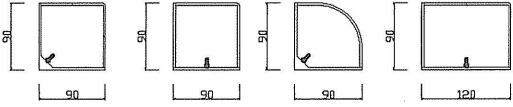
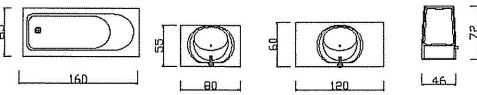
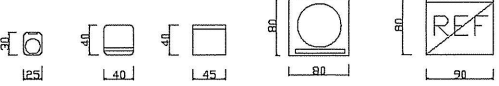


家具設備符號

說明	圖例	說明	圖例
單人沙發		床五頭櫃	
雙人沙發		茶几	
三人沙發		波斯地毯	
2-4人餐桌		4-6人餐桌	
6-8人餐桌		衣櫃	
單人床		雙人床	
書櫃		鞋櫃	
吊櫃		書桌	
廚具		淋浴間	
浴缸馬桶		家電	

門窗、樓梯符號				室內設計燈飾符號			
單開門		單開窗			陽台吸頂燈		
雙開門		雙開窗			消防撒水頭		
雙開子母門		旋轉門			窗型冷氣機		
摺疊門		捲門			分離式冷氣室內機		
固定窗		拉門右開			省電型崁燈		
雙開窗					石英崁燈		
拉藏右門開					餐廳主燈		
U型樓梯					早餐台吊燈		
U型樓梯上下樓					隱藏日光燈間接光		
L型樓梯					電燈總配電盤		
直樓梯					總配電盤		分電電盤
					電源插座		
					電話線出口		
					電視天線出口		
					電鈴開關		
				S	電源開關		
				S <sub>2</sub>	電源開關（雙切）		
					水冷式冷氣出風口		
					水冷式冷氣迴風口		

### 1-8-1 線條應用、英文字代號、施工符號

室內設計線條應用		
圖例	說明	應用
	粗實線 約0.5mm	主建築磚牆線
	中實線 約0.3mm	室內家具
	細實線 約0.2mm	地磚尺寸標註
	細虛線 約0.2mm	隱藏的物件
	中心線 約0.2mm	圓形的中心線
	折斷線 約0.2mm	代表線後省略

圖面英文字代號			
英文	說明	英文	說明
L	客廳	E.S	電扶梯
D	餐廳	SW	不鏽鋼窗
K	廚房	SD	不鏽鋼
B Rm	臥室	W	窗
Ba	浴室	DW	落地窗
ELV	電梯	REF	冰箱

施工圖記號及應用		
圖例	說明	應用
	8 細虛線 DW 門或窗種類	建築圖上門或窗的編號 細實線 約0.2mm
	12 第幾張數 30 圖總張數	室內設計圖的編號 細實線 約0.2mm
	詳圖的編號 詳圖的放大範圍	室內設計施工圖的詳圖 放大的位置與範圍 細虛線 約0.2mm
	5 第幾張數 S 表示斷面圖	室內設計施工圖的 斷面圖(剖面圖) 細虛線 約0.2mm
	2 第幾張數 D 表示詳細圖	室內設計施工圖的 詳細圖或大樣圖 細虛線 約0.2mm
	3 第幾張數 A 表示方向	室內設計平面圖的 立面圖方向 細虛線 約0.2mm

施工圖記號及應用		
圖例	說明	應用
	標示長或寬	平面圖或施工圖上的尺寸 細實線 約0.2mm
	標示長或寬	平面圖或施工圖上的 文字說明 細實線 約0.2mm
	標示長或寬	平面圖或施工圖上的 文字說明 細實線 約0.2mm
	標示 剖面的位置	平面圖或施工圖上 表示剖面的位置或方向 細虛線 約0.2mm
	+0 表基準位置 +20 上升的高度	平面圖或施工圖上 上升或下降高度 細線 約0.2mm
	相同的間距 = 160mm 間距160mm	平面圖或施工圖上相同的間距 細虛線 約0.2mm

# 2-4

## 室內家具尺寸

### 2-4-1 住宅—客餐廳常用尺寸：單位 cm

名稱	空間性質	空間傢飾尺寸	備註
客	沙發	單人：長度：80-95、深度：85-90 雙人式：長度：125-150、深度：80-100 三人式：長度：175-200、深度：80-90 四人式：長度：230-260、深度 80-90	座墊高：35-45、背高：0-90。
	電視櫃	D（深）45-60 cm、H（高）45 cm、L（長）	長度通常配合現場需要。
廳	茶几	小型—長方形：長度 60-75，寬度 45-60，高度 38-50 中型—長方形：長度 120-135，寬度 38-50 或者 60-75 正方形：長度 75-90，高度 43-50 大型—長方形：長度 150-180，寬度 60-80，高度 33-42 圓形：直徑 75、90、100、120，高度：33-45 方形：寬度 90，101，120，135，150，高度 33-45	長度通常配合現場需要。
		餐桌	西式高度：68-72 一般方桌寬度：120，90，75 長方桌寬度：80，90，105，120 長度：150，165，180，210，240 圓桌：直徑 90，120，135，150，180
餐	廳		

## 2-4-2 住宅—臥室常用尺寸：單位 cm

名稱	空間性質	空間傢飾尺寸	備註
臥室	衣櫥	深度：一般 60-65 推拉門：70 衣櫥門寬度：40-65	長度通常配合現場需要。
	推拉門	寬度：75-150 高度：190-240	長度通常配合現場需要。
	矮櫃	深度：35-45 櫃門寬度：30-60	長度通常配合現場需要。
	電視櫃	深度：45-60，高度：60-70	長度通常配合現場需要。
	單人床	單人床台 D×W（深×寬）182×105 cm、 H（高）40-45 cm 單人床台（加大） D×W（深×寬）188×120 cm、 H（高）40-45 cm	
	雙人床	雙人床台 D×W（深×寬）188×155 cm、 H（高）40-50 cm	
	圓床	直徑：186，212.5，242.4	
	室內門	寬度：80-95 醫院：120 高度：200，210，220，240	
	廁所、廚房門	寬度：80，90 高度：190，200，210	
	窗簾盒	高度：12-18 深度：單層布 12 雙層布 16-18	
	馬桶	37×60	
	正方形淋浴間	90×90	
	鏡子高度	中心點 130-150	

### 2-4-3 住宅—書房常用尺寸：單位 cm

名稱	空間性質	空間傢飾尺寸	備註
書房	書桌	固定式：深度 45-70 高度 75 活動式：深度 65-80 高度 75-78 長度 90-150	書桌下緣離地約 55-58。
	書架	深度 25-40 長度 60-120 下大上小型：上 30-40 下 45-60 高度 90-240	長度通常配合現場需要。
	高櫃	深度 45 高度 180-200	長度通常配合現場需要。

# 2-6

## 商業空間配置常用 尺寸

商業空間常用尺寸：單位 cm（下列尺寸可視空間需求酌以增減）

名稱	空間性質	尺 寸	備註
營 業 餐 廳	餐桌	高：75-79	
	餐椅	高：45-50	
	圓桌直徑	2 人 50，3 人 80，4 人 90，5 人 110，6 人 110-125， 8 人 130，10 人 150，12 人 180	
	方餐桌	2 人 70×85，4 人 135×85，8 人 225×85	
	餐桌轉盤直徑	70-80	
	餐桌間距	160-220	
	主通道	寬：120-130	
	內部工作道	寬：60-90	
	酒吧台	高：90-105，寬 50	
	酒吧凳	高：60-75	
商 業 營 業 場 所	單邊雙人走道	寬：160	
	雙邊雙人走道	寬：200	
	雙邊三人走道	寬：230	
	雙邊四人走道	寬：300	
	營業員櫃檯走道	寬：80	
	營業員貨櫃台	厚：60，高：80-100	
	單靠背立貨架	厚：30-50，高：180-230	
	雙靠背立貨架	厚：60-80，高：180-230	
	小商品櫥窗	厚：50-80，高：40-120	
	陳列台面	高：40-80	
	敞開式貨架	40-60	
	開放式售貨架	直徑 200	
收銀台	長：160，寬：60-80		

商業客房	面積大小約	大：12 坪 中：5-6 坪 小：4 坪	
	床	高：40-45 床靠板高：100-150	
	床頭櫃	高 50-70，寬：50-80	
	書桌	長：110-150，寬：45-60，高：70-75	
	行李台	長 90-120，寬：50，高：40	
	衣櫃	寬：80-120，高：160-200，深：50	
	沙發	寬：70-80，高：40-45，靠背高 100	
	衣架	高：160-180	
浴室	浴室面積	1-2 坪	
	浴缸	長度：122、152、168，寬 72，高 45	
	馬桶	75×40	
	沖洗器	69×35	
	盥洗盆	55×41	
	淋浴器	高：210	
	化妝台	長：135，寬：45	
會議室	中心會議室	會議桌邊長 60-90	
	環式會議室	環形內線長 70-100	
	環式會議室服務通道	寬：60-80	
走道空間	樓梯間休息平臺淨空	約 210	
	樓梯跑道淨空	約 230	
	客房走廊	高：約 240	
	兩側設座位式走廊	寬度：約 250	
	樓梯扶手	高：85-110	
	門的常用尺寸	寬：85-100	
燈具	大吊燈	高度：240	
	壁燈	高：150-210	
	反光燈槽	最小直徑：6-12	
	壁式床頭燈	高：120-140	
	照明開關	離地高：100	



辦 公 家 具	辦公桌	長：120-180 寬：70-100 高：70-75	
	辦公椅	高：40-45，長 × 寬：45 × 45	
	沙發	沙發寬：70-90 沙發高：40-45 椅背高：100	
	茶几	一般型：90 × 40 × 40 中置型：90 × 90 × 40、70 × 70 × 40 100 × 120 × 40 邊几：50 × 40 × 40、60 × 50 × 40	
	書櫃	高：180 寬：120-180 深：45-50	
	書架	高：180 寬：100-130 深：35-45	